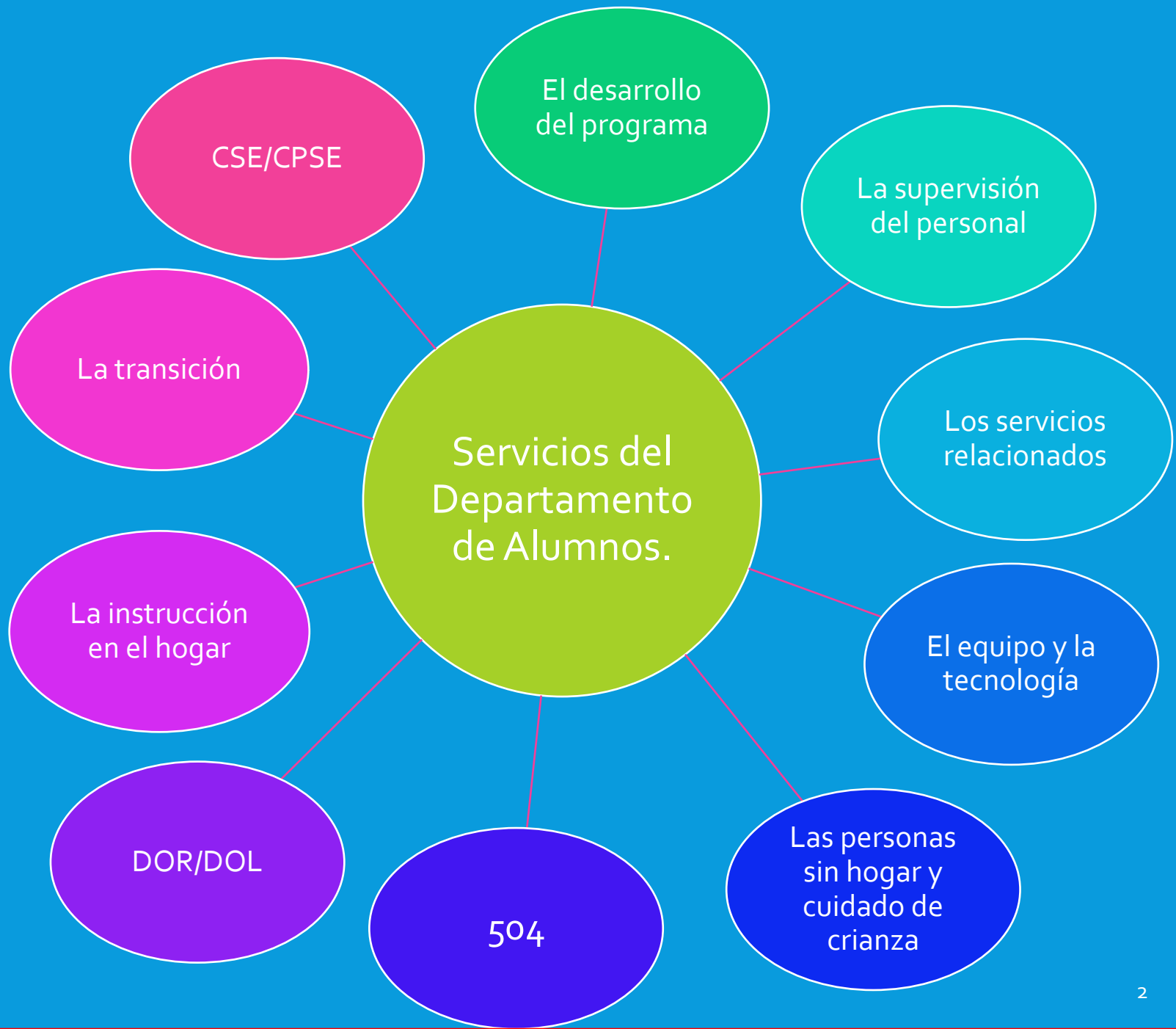


# Levittown Public Schools

## Los servicios al alumno


### Éxito para cada estudiante

Presentación a la Junta de Educación  
Presentado por el Director de Servicios Estudiantiles  
Dr. Susan Farber  
27 de febrero 2019



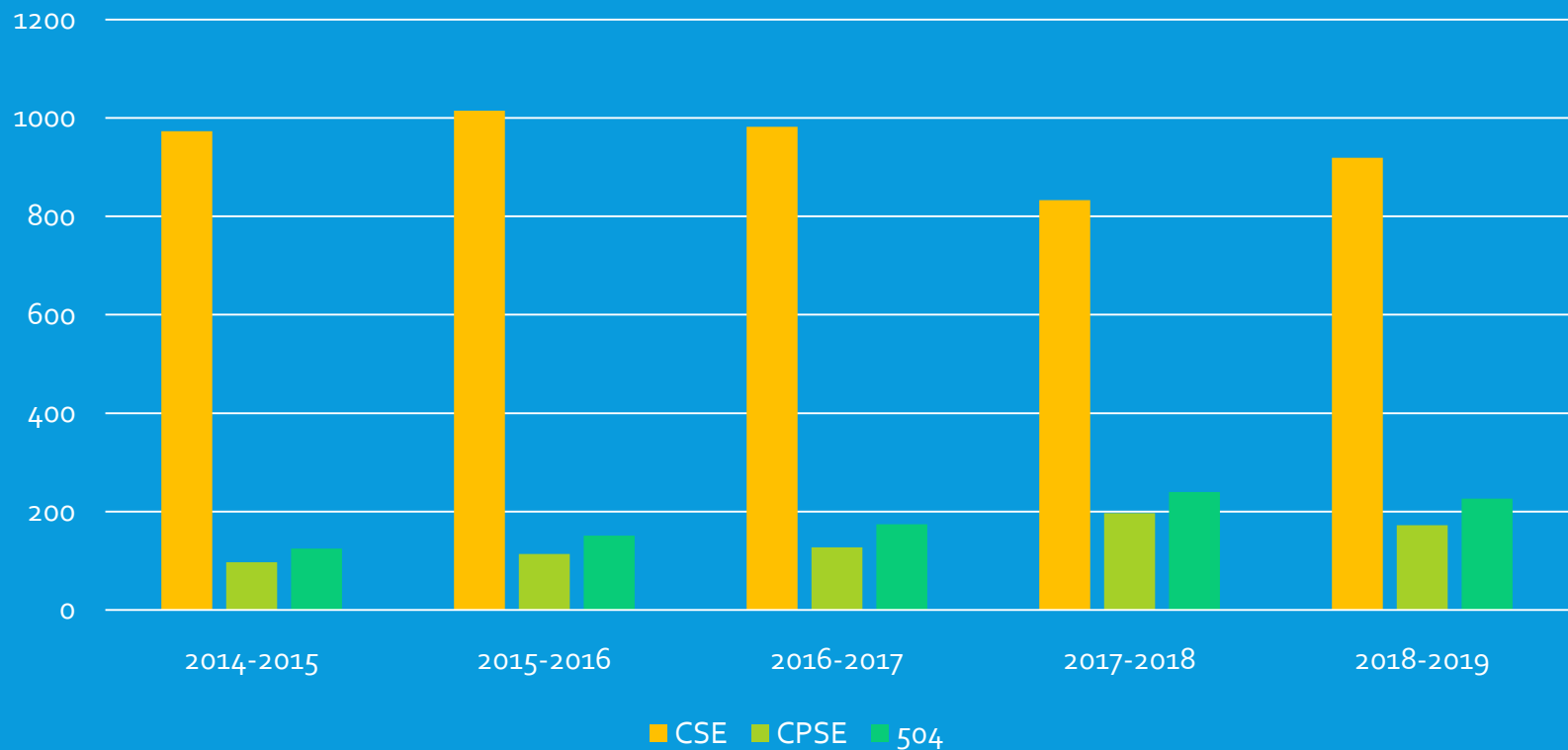
# El desarrollo del presupuesto

- Las tendencias de clasificación
- Los estudiantes de altas necesidades
- Los programas
- La tecnología
- Las regulaciones estatales



# Los datos de tendencia para CSE, CPSE and 504

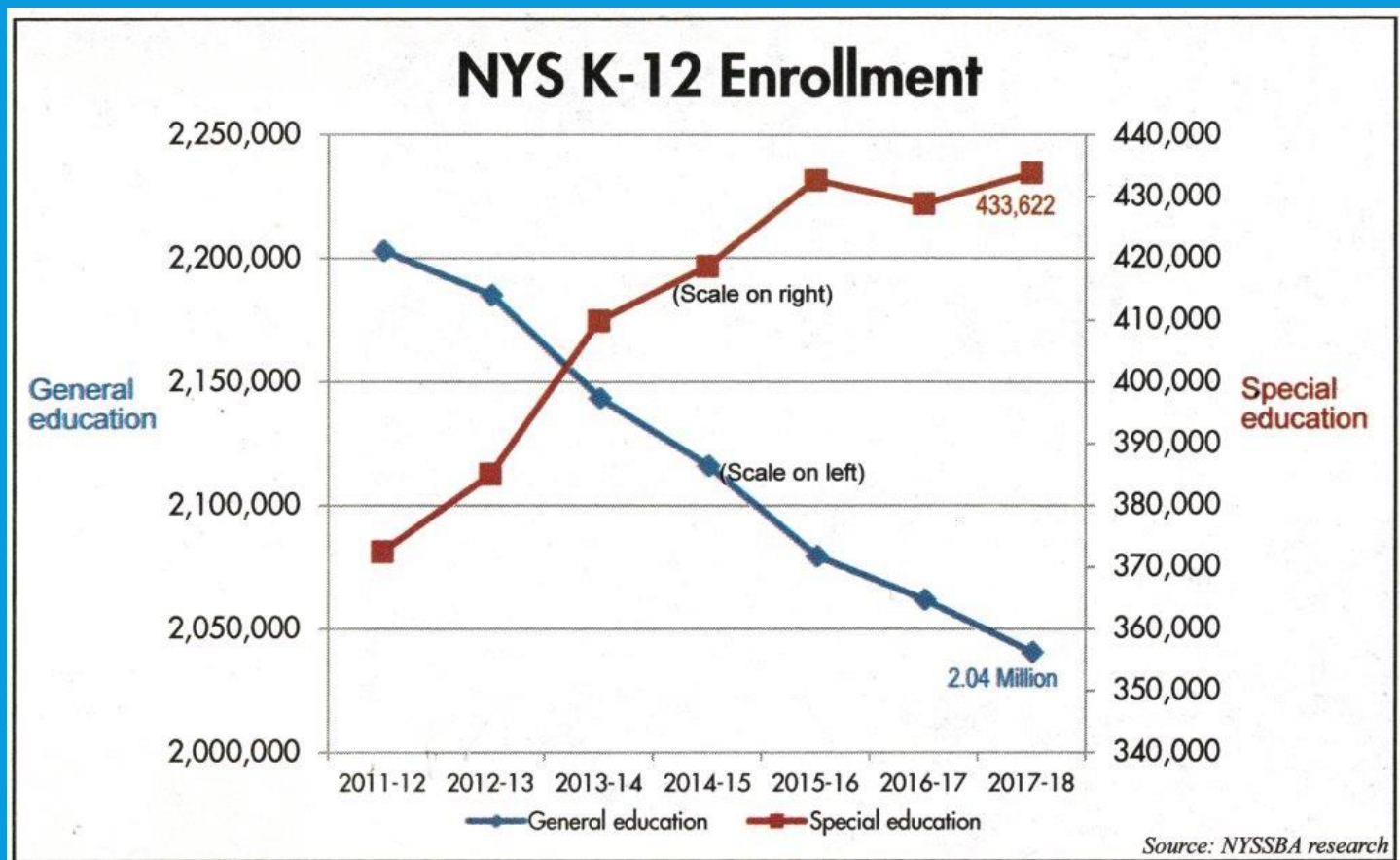
Las tendencias



# LAS TENDENCIAS

2016-2017	2017-2018
Tasa de clasificacion 12.7%	Tasa de clasificacion 12.5%
111 Los alumnos de instrucción domiciliaria.	84 Los alumnos de instrucción domiciliaria.
22 Los estudiantes sin hogar	37 Los estudiantes sin hogar

# EN GENERAL, LAS MATRÍCULAS ESCOLARES DISMINUYEN, MIENTRAS QUE LAS MATRÍCULAS DE EDUCACIÓN ESPECIAL AUMENTAN



Los CDC estiman que 1 de cada 42 niños y 1 de cada 189 niñas nacidas son diagnosticadas con autismo

# Iniciativas planeadas para 2019-2020

- Continuar el desarrollo del aprendizaje socioemocional
- Continuar el desarrollo de programas de prevención de abuso de sustancias.
- Colaboración de Recursos Comunitarios con South Oaks



# INICIATIVAS PLANEADAS PARA 2019-2020

- Ampliación del sistema de Exploración de Evaluación Práctica (PAES Lab)
- Continuar el desarrollo del IEP y el avance en el monitoreo del progreso de los estudiantes
- Promover la autodefensa de los estudiantes
- Aumentar el apoyo de transición como estudiantes  
Traslado a esfuerzos secundarios posteriores





# LO QUE IMPULSA EL PRESUPUESTO

- **BOCES**
  - Los programas
  - Los servicios relacionados
  - Frontline/IEP Direct
- **McKinney Vento**
- **El estudiante de alto costo**



# La perspectiva Historica

Servicios del Departamento de  
Alumnos

Presentado por:  
Dr. Susan Farber

2018-2019: \$11,056,480

2019-2020: \$11,990,280

Cambio de año a año \$: \$933,800

Cambio de año a año %: 7.79%

