

2024-2025



**Adopción del presupuesto y del plan
de capital quinquenal
Proyecciones presupuestarias a 5 años**

20 de marzo de 2024



- Breve resumen de:
 - Metas de la Junta de Educación y Administración y el proceso presupuestario
 - Cálculo del límite de recaudación impositiva y presentación de un presupuesto que cumpla con el límite impositivo
 - Aumento de presupuesto a presupuesto (3,88%) inferior a la tasa de inflación (4,12%)
- Actualización sobre los proyectos de capital aprobados por los votantes y la adición del informe de estado de los proyectos de capital que se publicará en el sitio web del distrito
- Presentación de un Plan Quinquenal de Instalaciones de Capital actualizado 2023-24
- Proyecciones Presupuestarias a 5 años

CALENDARIO DE PLANIFICACIÓN PRESUPUESTARIA

diciembre 2023

- Los administradores se reunieron con la Oficina Central para discutir el presupuesto 2024-25 con un enfoque renovado en el ahorro de costos debido al aumento de los costos en atención médica, transporte y educación especial.
- Los salarios se proyectan en función de las obligaciones contractuales y se incorporan al presupuesto de trabajo.
- Los costos preliminares de atención médica y jubilación se proyectan e incorporan al presupuesto de trabajo.

enero 2024

- Borrador inicial de presupuesto presentado al Superintendente y a la Oficina Central para revisión/comentarios/cambios
- 10 de enero de 2024 - Se presentó el primer borrador del Presupuesto 2024-25 y el Presupuesto de Instalaciones y Operaciones
- 24 de enero de 2024 - Se presentó el segundo borrador del Presupuesto 2024-25 y el Presupuesto del Departamento de Transporte y el Presupuesto de Computación/Tecnología



CALENDARIO DE PLANIFICACIÓN PRESUPUESTARIA

febrero 2024

- Se continuó revisando, actualizando y refinando el presupuesto.
- 7 de febrero de 2024: se presentó el primer borrador del Cálculo preliminar del límite impositivo y de ingresos para 2024-25; Plan de Reservas y Saldo de Fondos; BOCES 101

marzo 2024

- 1 de marzo de 2024 Los cálculos del límite de recaudación de impuestos deben cargarse en la Oficina de la Contraloría
- 6 de marzo de 2024 – Se presentó el presupuesto de currículo e instrucción y el presupuesto de educación especial. Presentación del Comité Asesor de la PTA
- 20 de marzo de 2024: dotación de personal e inscripción actuales, proyecciones presupuestarias a 5 años y plan de instalaciones de capital a 5 años
- Revisar el presupuesto final 2024-25 y el plan quinquenal de instalaciones capitales para su adopción por la Junta de Educación
- 21 de marzo de 2024: presente el informe de impuestos sobre la propiedad antes del cierre de operaciones (después del día en que la Junta de Educación adopte el presupuesto)



CALENDARIO DE PLANIFICACIÓN PRESUPUESTARIA

abril 2024

- 29 de abril de 2024: fecha límite para presentar las boletas de calificaciones de impuestos sobre la propiedad ante el Departamento de Educación del Estado de Nueva York (NYSED)
- 30 de abril de 2024: la declaración de presupuesto y los archivos adjuntos requeridos deben estar disponibles para el público (copias impresas en las escuelas, la biblioteca de Levittown y el monumento conmemorativo de Levittown) en copia impresa y en el sitio web.

mayo 2024

- 8 de mayo de 2024: Audiencia presupuestaria
- Aviso presupuestario del 15 de mayo de 2024 enviado por correo después de la audiencia presupuestaria (a más tardar 6 días antes de la votación presupuestaria)
- 21 de mayo de 2024 – VOTACIÓN DEL PRESUPUESTO: 7:00 am a 8:00 pm



INFLACIÓN Y FACTORES DE CRECIMIENTO DEL IMPUESTO

PERMITIDOS

New York State Comptroller
THOMAS P. DiNAPOLI



Property Tax Cap

Inflation and Allowable Levy Growth Factors

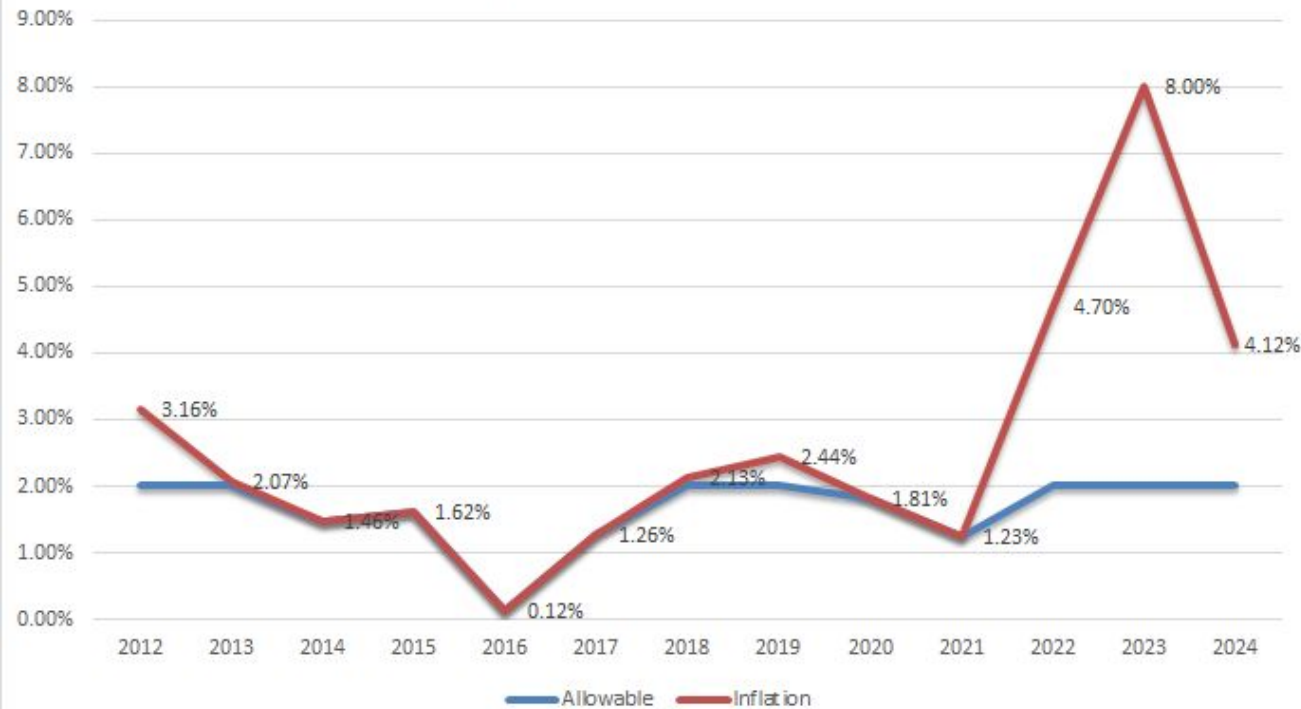


Inflation Factors and Allowable Levy Growth Factors by Fiscal Year

Fiscal Year	Fiscal Years Beginning									
	2020		2021		2022		2023		2024	
	Inflation Factor	Allowable Levy Growth Factor	Inflation Factor	Allowable Levy Growth Factor	Inflation Factor	Allowable Levy Growth Factor	Inflation Factor	Allowable Levy Growth Factor	Inflation Factor	Allowable Levy Growth Factor
Jan 1 - Dec 31	2.07%	1.0200	1.56%	1.0156	2.30%	1.0200	7.17%	1.0200	6.26%	1.0200
Mar 1- Feb 28	1.90%	1.0190	1.46%	1.0146	3.00%	1.0200	7.69%	1.0200	5.43%	1.0200
Apr 1 - Mar 31	1.85%	1.0185	1.43%	1.0143	3.33%	1.0200	7.92%	1.0200	5.06%	1.0200
Jun 1 - May 31	1.78%	1.0178	1.31%	1.0131	4.23%	1.0200	8.06%	1.0200	4.37%	1.0200
Jul 1 - Jun 30	1.81%	1.0181	1.23%	1.0123	4.70%	1.0200	8.00%	1.0200	4.12%	1.0200



Allowable Tax Levy Growth vs. Actual Inflation Increases



En los últimos 3 años, los precios medidos por el índice IPC han aumentado un 17,73%. Durante el mismo período de tres años, los impuestos sobre la propiedad aumentaron un 6,47%. La diferencia entre la tasa de inflación y el aumento de los ingresos fiscales es una medida de la pérdida de poder adquisitivo. Durante este período de 3 años, la pérdida de poder adquisitivo es superior a 28 millones de dólares.

**Levittown Public Schools
2024-2025 Budget Development
Changes between Draft Budgets**

2023-2024 Voter Approved Budget		251,792,906
2024-2025 1st Draft Presented January 10, 2024		266,785,872
Budget-to-Budget Percent Increase		5.954%
2024-2025 2nd Draft Presented January 24, 2024		266,646,995
Budget-to-Budget Percent Increase		5.899%
2024-2025 3rd Draft Presented March 6, 2024		262,439,545
Budget-to-Budget Percent Increase		4.228%
2024-2025 4th and Final Draft Presented March 20, 2024		261,572,899
Budget-to-Budget Percent Increase		3.884%
Cummulative Budget Reduction from 1st Draft		(5,212,973)

Comparación con el condado

Al 24 de abril de 2023	Recaudación de impuestos	Presupuesto a presupuesto
Nassau County Average	2.484%	n/a
Levittown UFSD	2.942%	3.884%

2023-24: \$251,792,906

2024-25: \$261,572,899

Cambio año tras año: \$9,779,993 or 3.884%



Actualización de proyectos de capital

La comunidad aprobó el referéndum capitalino el año pasado. La planificación se realizó este año y se envió a la SED para su aprobación. Esto incluyó los siguientes proyectos en nuestro Plan de Proyectos Captales de 5 años:

- **Finalización del proyecto de aire acondicionado.**
- Reemplazo/actualización de todos los sistemas de megafonía de los edificios escolares
- Reemplazo/actualización de todos los sistemas de alarma contra incendios de edificios escolares
- Instalación de medidas de seguridad mejoradas, incluidos sistemas de bloqueo de “un botón”.
- Actualizaciones de atletismo en la escuela secundaria Wisdom Lane
- Renovaciones de vestuarios y reacondicionamiento del techo en Wisdom MS
- Mejoras en los patios de juegos de todas las escuelas primarias
- Contrato de Rendimiento Energético Fase II (incluye Paneles Solares)
- Reemplazo/Reacondicionamiento de techos distritales
- Reparaciones de mampostería interior y exterior.
- Renovaciones de vestuarios y sala FACS en MacArthur
- Iluminación en las canchas de atletismo y tenis de Wisdom Lane MS
- Posible reconstrucción de la rotonda de autobuses y el estacionamiento de la escuela secundaria Salk en Lee Road

**Nota: Estos proyectos no afectan la recaudación fiscal ni el presupuesto anual.
El trabajo en los proyectos comenzará este verano y otoño.**

Clave: Proyecto completado Aprobado por la Planificación de Instalaciones de la SED Pendiente de aprobación por parte de la SED



Capital Projects Construction Summary Milestones

SED Project Number	DESCRIPTION	VOTER APPROVAL	ARCHITECTURAL DESIGN & CONSTRUCTION DRAWINGS	NYSed FACILITIES PLANNING APPROVAL	COMPETITIVE BIDDING & CONTRACT AWARDED	PROJECT STARTED	SUBSTANTIAL COMPLETION	FINAL COST REPORT
EPC PHASE II	LIGHTING INTERIOR RETROFIT	✓	✓					
015-020	ABBAY LANE ELEMENTARY SCHOOL	✓	✓					
033-007	BUS GARAGE	✓	✓					
003-034	DIVISION AVE HIGH SCHOOL	✓	✓					
014-022	EAST BROADWAY ELEMENTARY SCHOOL	✓	✓					
013-019	GARDINERS AVE ELEMENTARY SCHOOL	✓	✓					
009-018	LEE ROAD ELEMENTARY SCHOOL	✓	✓					
001-026	LMEC	✓	✓					
008-022	NORTHSIDE ELEMENTARY SCHOOL	✓	✓					
018-035	MacARTHUR HIGH SCHOOL	✓	✓					
002-028	JONAS SALK MIDDLE SCHOOL	✓	✓					
005-020	SUMMIT LANE ELEMENTARY SCHOOL	✓	✓					
011-023	WISDOM LANE ELEMENTARY SCHOOL	✓	✓					
035-007	TRANSPORTATION OFFICE	✓	✓					
PA SYSTEM/FIRE ALARM	districtwide upgrades of public access systems and fire alarm systems to meet NYS building code requirements	✓	✓	✓				
001-025	LMEC	✓	✓	✓				
002-027	JONAS SALK MIDDLE SCHOOL	✓	✓	✓				
003-033	DIVISION AVE HIGH SCHOOL	✓	✓	✓				
005-019	SUMMIT LANE ELEMENTARY SCHOOL	✓	✓	✓				
008-021	NORTHSIDE ELEMENTARY SCHOOL	✓	✓	✓				
009-017	LEE ROAD ELEMENTARY SCHOOL	✓	✓	✓				
013-018	GARDINERS AVE ELEMENTARY SCHOOL	✓	✓	✓				
014-021	EAST BROADWAY ELEMENTARY SCHOOL	✓	✓	✓				
015-019	ABBAY LANE ELEMENTARY SCHOOL	✓	✓	✓				
018-034	MacARTHUR HIGH SCHOOL	✓	✓	✓				
ELECTRIC INFRASTRUCTURE	upgrade electrical system at Summit Lane and Gardiners Ave to support air conditioning	✓	✓	✓	✓	✓		
013-018	GARDINERS AVE ELEMENTARY SCHOOL	✓	✓	✓	✓	✓		
005-019	SUMMIT LANE ELEMENTARY SCHOOL	✓	✓	✓	✓	✓		
SEAMAN NECK ROAD (BOCES) (006-013)	removal of asbestos containing material	✓	✓	✓	✓			
SECURITY	districtwide upgrade of security system infrastructure	✓	✓	✓	✓			
015-021	ABBAY LANE ELEMENTARY SCHOOL	✓	✓	✓	✓			
003-035	DIVISION AVE HIGH SCHOOL	✓	✓	✓	✓			
014-023	EAST BROADWAY ELEMENTARY SCHOOL	✓	✓	✓	✓			
013-020	GARDINERS AVE ELEMENTARY SCHOOL	✓	✓	✓	✓			
009-019	LEE ROAD ELEMENTARY SCHOOL	✓	✓	✓	✓			
001-027	LMEC	✓	✓	✓	✓			
008-023	NORTHSIDE ELEMENTARY SCHOOL	✓	✓	✓	✓			
018-036	MacARTHUR HIGH SCHOOL	✓	✓	✓	✓			
002-029	JONAS SALK MIDDLE SCHOOL	✓	✓	✓	✓			
005-021	SUMMIT LANE ELEMENTARY SCHOOL	✓	✓	✓	✓			




Levittown Public Schools

Executive Summary of the Five - Year Capital Plan

March 20, 2024



1213 Main Street, Port Jefferson, NY 11777, (631) 476-2161, (631) 476-9846 FAX



Actualizaciones 2023-24 del Plan Quinquenal de Instalaciones de Capital

- Cambio de alcance:
 - Mayores proyecciones para los patios de recreo de las escuelas primarias
 - Aumentar las proyecciones para instalaciones deportivas al aire libre en la escuela secundaria Wisdom Lane
 - Mayores proyecciones para renovaciones y reconstrucción de baños en todo el distrito
 - Mayores proyecciones para reemplazos de techos en todo el distrito
- Se requiere presentación de una Encuesta sobre el estado del edificio (BCS) actualizada para fines de 2024
- Los cambios en el BCS generarán a su vez cambios en el Plan Quinquenal de Instalaciones de Capital 2024-25



Building	Building Condition Survey	Percent of Total
ABBAY	\$6,753,642	6.1%
DIVISION	\$13,508,617	12.1%
EAST BROADWAY	\$6,432,520	5.8%
GARDINERS	\$7,614,901	6.8%
LEE	\$3,683,000	3.3%
LMEC	\$7,587,124	6.8%
MacARTHUR	\$15,955,294	14.3%
NORTHSIDE	\$4,568,000	4.1%
SALK	\$9,783,734	8.8%
SUMMIT	\$7,804,810	7.0%
WISDOM	\$18,646,351	16.8%
LAUREL	\$1,325,000	1.2%
SEAMAN	\$7,626,682	6.9%
Total Building Costs	\$111,289,675	100.0%

Hasta la fecha, aproximadamente \$40 millones en proyectos han sido aprobados o están bajo revisión en el estado, mientras que otros \$20 millones están en la fase de diseño.

Proyecciones Presupuestarias a 5 años

- El crecimiento de los ingresos está limitado por el límite del impuesto sobre la propiedad y la tasa de aumento de las ayudas estatales
- Durante un período de tiempo, el crecimiento de los gastos no puede exceder el crecimiento de los ingresos.
- El modelo de pronóstico es tan preciso como los supuestos subyacentes utilizados para determinar las variables; los ejemplos incluyen:
 - Tasas de interés y rentabilidad de las inversiones
 - Las tasas de interés determinarán la cantidad de intereses que el Distrito puede esperar razonablemente para el próximo año.
 - Las ganancias por inversiones son la variable clave para calcular la tasa de contribución requerida para los Sistemas de Jubilación del Estado de Nueva York (ERS y TRS)
 - Tasa de inflación prevista para artículos como matrícula de educación especial, primas de seguro médico y seguro de propiedad y responsabilidad civil.



Base Case Scenario							
Category	2024-25 Budget	Growth Factor	2025-26 Projection	2026-27 Projection	2027-28 Projection	2028-29 Projection	2029-30 Projection
Revenues							
Tax Levy and STAR Reimbursement	158,813,038	2.0%	161,989,299	165,229,085	168,533,666	171,904,340	175,342,427
State Aid including Foundation Aid	82,157,609	2.0%	83,800,761	85,476,776	87,186,312	88,930,038	90,708,639
Other Local Revenue	7,752,252	2.0%	7,907,297	8,065,443	8,226,752	8,391,287	8,559,113
Appropriated Fund Balance use of Reserves	12,850,000	0.0%	12,850,000	12,850,000	12,850,000	12,850,000	12,850,000
Total Revenues	261,572,899		266,547,357	271,621,304	276,796,730	282,075,665	287,460,178
Appropriations							
Salaries	134,871,225	2.0%	137,568,649	140,320,022	143,126,423	145,988,951	148,908,730
Employee Benefits	53,169,674	2.0%	54,233,068	55,317,729	56,424,084	57,552,566	58,703,617
All Other Expenses	73,532,000	2.0%	75,002,640	76,502,693	78,032,747	79,593,402	81,185,270
Total Appropriations	261,572,899		266,804,357	272,140,444	277,583,253	283,134,918	288,797,616
Analysis							
Salaries and Benefits Share of Total	71.9%		71.9%	71.9%	71.9%	71.9%	71.9%
Annual Surplus or (Deficit)	(0)		(257,000)	(519,140)	(786,523)	(1,059,253)	(1,337,438)
Cummulative Surplus or Deficit	(0)		(257,000)	(776,140)	(1,562,663)	(2,621,916)	(3,959,355)

Health Care Costs Increasing more than the Tax Cap and State Aid

<u>Category</u>	<u>2024-25 Budget</u>	<u>Growth Factor</u>	<u>2025-26 Projection</u>	<u>2026-27 Projection</u>	<u>2027-28 Projection</u>	<u>2028-29 Projection</u>	<u>2029-30 Projection</u>
Revenues							
Tax Levy and STAR Reimbursement	158,813,038	2.0%	161,989,299	165,229,085	168,533,666	171,904,340	175,342,427
State Aid including Foundation Aid	82,157,609	2.0%	83,800,761	85,476,776	87,186,312	88,930,038	90,708,639
Other Local Revenue	7,752,252	2.0%	7,907,297	8,065,443	8,226,752	8,391,287	8,559,113
Appropriated Fund Balance use of Reserves	12,850,000	0.0%	12,850,000	12,850,000	12,850,000	12,850,000	12,850,000
Total Revenues	261,572,899		266,547,357	271,621,304	276,796,730	282,075,665	287,460,178
Appropriations							
Salaries	134,871,225	2.0%	137,568,649	140,320,022	143,126,423	145,988,951	148,908,730
Employee Benefits	53,169,674	4.0%	55,296,461	57,508,320	59,808,653	62,200,999	64,689,039
All Other Expenses	73,532,000	2.0%	75,002,640	76,502,693	78,032,747	79,593,402	81,185,270
Total Appropriations	261,572,899		267,867,751	274,331,035	280,967,822	287,783,351	294,783,038
Analysis							
Salaries and Benefits Share of Total	71.9%		72.0%	72.1%	72.2%	72.3%	72.5%
Annual Surplus or (Deficit)	(0)		(1,320,394)	(2,709,731)	(4,171,092)	(5,707,687)	(7,322,860)
Cummulative Surplus or Deficit	(0)		(1,320,394)	(4,030,124)	(8,201,216)	(13,908,902)	(21,231,763)



Preguntas?

FÓRMULA DE IMPUESTO DEL IMPUESTO SOBRE LA



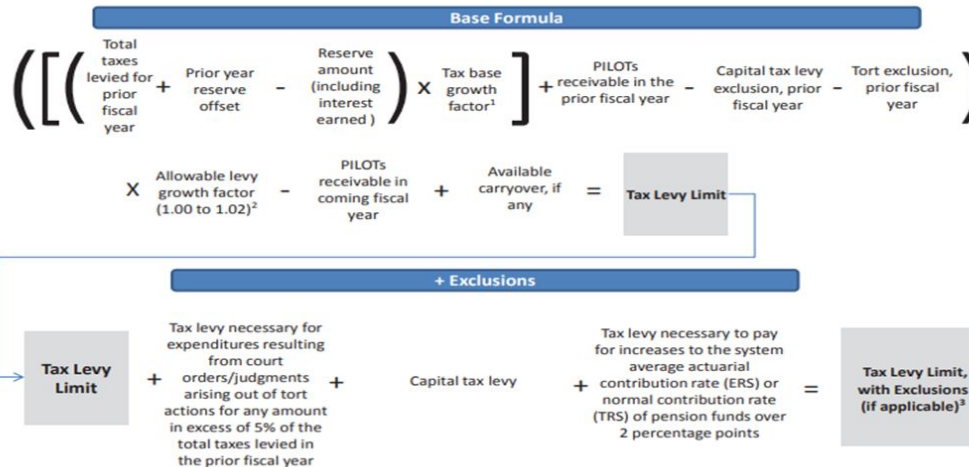
Office of the New York State Comptroller

Thomas P. DiNapoli • State Comptroller



Property Tax Cap

Formula for Determining Tax Levy Limit: School Districts



¹ Tax base growth factor: Based on Tax and Finance determination of "quantity change," such as new construction, newly taxable status of existing property, or measurable improvements to taxable property within the boundaries of the local government or school district.

² Allowable levy growth factor: Lesser of 1.02 or inflation factor (percent change in CPI for the 12 month period ending 6 months before the start of the coming fiscal year over the prior 12-month period), but never lower than 1.00.

³ If school districts propose to exceed this, they must get 60% voter approval for an override.